

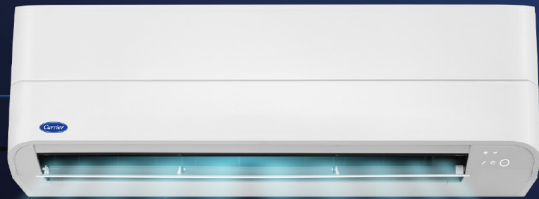
Carrier



ทนคุ้ม ล้ำกว่าเดิม

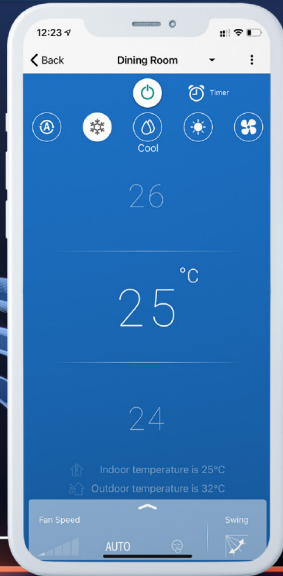
COPPER 11 
WIFI • INVERTER

อัปเดตชีวิตง่ายแค่ปลายนิ้ว



CONTROL WITH TECHNOLOGIES

เชื่อมต่อแอร์พร้อมสั่งงานผ่านระบบ Wi-Fi Built-in ให้คุณควบคุมแอร์ได้ทุกที่ไม่ว่าอยู่ที่ไหน รวมถึงการเช็คค่าไฟจากแอร์ได้แบบเรียลไทม์

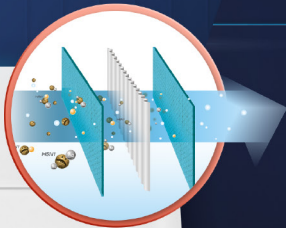


ยืนยันถึงความทนและคุ้ม



COPPER COIL

ใช้งานได้ยาวนานทนทานต่อการกัดกร่อนในทุกสภาวะอากาศ บำรุงรักษาง่ายด้วยคอยล์ทองแดงบริสุทธิ์สำหรับคอยล์เย็น และคอยล์ร้อน



WARRANTY

อุ่นใจด้วยการรับประกันยาวนานหนักใจเรื่องไหน ก็มีเราคอยดูแลด้วยการรับประกันคอมเพรสเซอร์ 10 ปี และอะไหล่ 5 ปี

INVERTER

ทำงานเงียบ เย็นต่อเนื่องไม่มีสะดุด ให้คุณประหยัดพลังงานได้มากกว่า การันตีด้วยฉลากประหยัดไฟเบอร์ 5





SAFETY & DURABILITY

ความปลอดภัยทนทาน

- COPPER COIL**
คอยล์ขี้ผึ้งและคอยล์ร้อนใช้วัสดุทองแดง ทนทานต่อการกัดกร่อนในทุกสภาวะอากาศ
- ANTI-SHOCK**
ระบบการป้องกันแรงจลน์ไฟฟ้า กรองไฟฟ้า และป้องกันแรงจลน์เมื่อเปิด/ปิด ทนต่อไฟฟ้า
- AUTO RESTART**
ทำงานใหม่อัตโนมัติเมื่อไฟดับ เย็นต่อเมื่อไม่มีสะดุด

ENERGY SAVING

ประหยัดพลังงาน

- ENERGY SAVING**
การันตีการประหยัดพลังงาน ด้วยฉนวนเบอร์ 5 * 2 ดาว "

CLEANNES & PURITY

ความสะอาด

- PM 2.5 FILTER**
ดักจับเชื้อแบคทีเรียฝุ่นขนาดเล็ก รวมถึง PM 2.5
- SELF CLEANING**
ระบบทำความสะอาดอัตโนมัติ ทำความสะอาด หลังใช้งาน ไร้ความชื้น ลดการสะสมสิ่งสกปรก
- ACRYLIC RESIN**
สารเคลือบพิเศษ เคลือบคอยล์เย็น ลดการสะสมสิ่งสกปรก ฝุ่น และแบคทีเรีย

WARRANTY

การรับประกัน

- FREE 3 YEARS LABOR SERVICE**
ฟรีค่าแรงซ่อม 3 ปี
- WARRANTY 5 YEARS**
รับประกันอะไหล่ทุกชิ้นส่วนนาน 5 ปี
- WARRANTY 10 YEARS**
รับประกันคอมเพรสเซอร์นาน 10 ปี

COMFORT

ความสะอาดสบาย

- CONTROL WITH TECHNOLOGIES**
เทคโนโลยีแห่งการควบคุม เชื่อมต่อ และสั่งการผ่านระบบอินเทอร์เน็ตไร้สาย ใช้งานสะดวก
- EXTRA CLEANING**
ถาดน้ำทิ้งแอร์ถอดง่ายสะอาดขึ้นอีกเท่าตัว
- BIG AIRFLOW**
พลังลมแรง ทำงานเงียบสนิท

Specification (รายละเอียดของเครื่อง)

Indoor Unit (เครื่องภายใน)		42TVEA010A	42TVEA013A	42TVEA016	42TVEA018A	42TVEA024A	42TVEA028A
Outdoor Unit (เครื่องภายนอก)		38TVEA010A	38TVEA013A	38TVEA016	38TVEA018A	38TVEA024A	38TVEA028A
Cooling Capacity (ประสิทธิภาพการทำความเย็น)	BTU/hr.	9,200	12,000	15,000	18,000	20,400	25,200
Cooling Capacity Min-Max (ประสิทธิภาพการทำความเย็น ต่ำสุด - สูงสุด)	BTU/hr.	2,700 - 10,200	3,400 - 12,900	5,400 - 17,000	3,700 - 19,400	5,100 - 21,800	5,400 - 27,900
SEER. (ค่าประสิทธิภาพตามฤดูกาล)	BTU/hr./Watt	17.06	17.06	17.49	17.06	17.06	20.06
Energy Grade (ประสิทธิภาพการใช้พลังงาน)		5	5	5	5	5	5★★
Power Consumption (กำลังไฟฟ้า)	Kw.	0.88 (0.23 - 1.00)	1.14 (0.24 - 1.30)	1.47 (0.35-1.72)	1.85 (0.25-2.10)	2.00 (0.37 - 2.20)	2.45 (0.30 - 3.00)
Operation Current (กระแสไฟฟ้า)	Amp.	4.45	5.60	7.10	8.70	9.40	11.60
Power Supply (ระบบไฟฟ้า)		220V / 1 Ph / 50Hz					

Indoor Unit (ชุดภายใน)

Fan Speed (ระดับการปรับแรงลม)	5 speed + Auto						
Maximum Air flow rate (ปริมาณลมหมุนเวียนสูงสุด)	cfm.	388	388	464	512	600	730
Sound Pressure Level (ระดับเสียง) (L/L+/M/M+/H)	dB(A)	23/27/32/38/42	24/27/32/38/42	25/31/36/41/47	25/33/39/44/48	35/38/40/43/45	32/39/43/46/50
Dimension HxWxD (ขนาดของเครื่อง สูง x กว้าง x ลึก)	mm.	288 x 770 x 225	288 x 770 x 225	293 x 798 x 230	293 x 798 x 230	320 x 1,050 x 250	320 x 1,050 x 250
Net Weight (น้ำหนักเครื่อง)	kg.	9	9	10	9	14	14
Heat Exchanger coil type (ชนิดแผงคอยล์เย็น)	Copper tube coil (ทองแดง)						

Outdoor Unit (ชุดภายนอก)

Sound Pressure Level (ระดับเสียง)	dB(A)	48	49	50	52	52	55
Dimension HxWxD (ขนาดของเครื่อง สูง x กว้าง x ลึก)	mm.	530 x 598 x 200	530 x 660 x 240	550 x 780 x 290	550 x 780 x 290	550 x 780 x 290	630 x 800 x 300
Net Weight (น้ำหนักเครื่อง)	kg.	16	21	28	32	33	39
Refrigerant Charge "R32" type. (ปริมาณสารทำความเย็นชนิด "R32")	g.	460	460	590	760	850	1,140
Compressor Type (ชนิดคอมเพรสเซอร์)		Rotary		Twin Rotary			
Condensing coil type (ชนิดแผงคอยล์ร้อน)		Copper tube coil (ทองแดง)					

Piping connection (การต่อท่อสารทำความเย็น)

Liquid size (ขนาดท่อส่ง)	mm. (Inch)	6.35 (1/4")	6.35 (1/4")	6.35 (1/4")	6.35 (1/4")	6.35 (1/4")	6.35 (1/4")
Suction size (ขนาดท่อดูด)	mm. (Inch)	9.52 (3/8")	9.52 (3/8")	12.70 (1/2")	12.70 (1/2")	12.70 (1/2")	12.70 (1/2")
Standard (มาตรฐานการทดสอบ)	M.	7.5	7.5	7.5	7.5	7.5	7.5
Chargeless Pipe (ระยะการเดินท่อต้องเติมน้ำยา)	M.	-	-	Over 15 m. need to extra charge 20 g./m. Per meter			
Minimum Pipe Length (ระยะการเดินท่อก่อนสั้นสุด)	M.	2	2	2	2	2	2
Maximum Pipe Length (ระยะการเดินท่อความยาวสูงสุด)	M.	15	15	20	20	20	25
Maximum Pipe Height (ระยะการเดินท่อแนวตั้งสูงสุด)	M.	12	12	12	12	12	15

Condition

Capacity Test Condition (สภาวะการทดสอบเครื่อง) Indoor : 27°C db. , 19°C wb. / Outdoor : 35°C db. , 24°C wb.



- ติดต่อสอบถาม
02-090-9992
จันทร์ - ศุกร์ | 8:30-17:30
- บริการหลังการขาย
Line : @CarrierCare
จันทร์ - เสาร์ | 8:30-17:30
- Carrier Smart Service Center / คลังอะไหล่
02-024-1099
จันทร์ - เสาร์ | 8:30-17:30

บริษัท บี.กริม แคนเนียร์ (ประเทศไทย) จำกัด
1858/77-78 อาคารอินเทลลิงค์ ทาวเวอร์ บางนา ชั้น 16
ถนนเทพรัตน กม.45 แขวงบางนาใต้ เขตบางนา กรุงเทพฯ 10260

Carrier Smart Service Center / คลังอะไหล่
7/16 ถนน โอซีดี แขวงคลองสามประเวศ
เขตลาดกระบัง กรุงเทพฯ 10520

